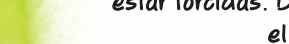


Cinco cosas que debes saber acerca de la seguridad infantil

- Los niños menores de 13 años siempre deben viajar en el asiento trasero.
- Nunca instales un asiento de seguridad orientado hacia atrás en frente de una bolsa de aire activa -- si se despliega, el impacto podría matar a tu hijo.
- Para escoger un asiento de seguridad apropiado para la edad, el peso, y la altura de tu hijo, siempre acude al manual del fabricante de tu asiento de seguridad.
- Si el asiento de seguridad se mueve más de 1 pulgada hacia el frente o de un lado a otro, asegúralo más porque está demasiado suelto.
- Las ataduras deben estar planas, y no deben estar torcidas. Deben estar bien ajustados hacia el cuerpo de tu hijo.

Abróchate

Salve una Vida
 Departamento de Transporte del Estado de Texas

Criarlos Seguro



Hasta que tu hijo esté más alto que 4'9" (típicamente entre los 8 y 12 años), necesita viajar en un asiento de seguridad, incluso en los viajes cortos. Lee más para aprender sobre cuál asiento sea el mejor mientras crezca tu hijo.

Tipo de Asiento de Seguridad

Asiento Orientado Hacia Atrás Para Infantes o Convertible



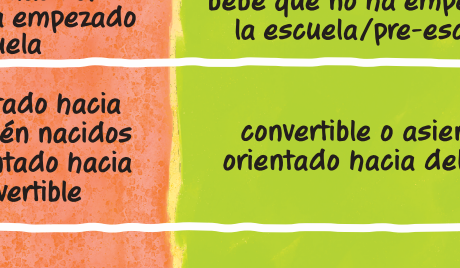
Tu hijo debe viajar en un asiento orientado hacia atrás hasta que llegue al límite del peso o altura para el asiento, o hasta que tenga al menos 2 años.

Convertible/Orientado Hacia Delante



Los niños pueden viajar en un asiento orientado hacia delante cuando tengan al menos dos años o hayan excedido el límite de peso o altura para su asiento de seguridad. Mantén a tu hijo en un asiento de seguridad orientado hacia el frente siempre que el asiento lo permita, hasta el máximo peso y altura permitida por el fabricante del asiento.

Asientos Elevadores



Los cinturones de seguridad están diseñados para adultos, no para niños. Un asiento elevador levanta al niño y ayuda a prevenir lesiones severas de la cabeza, abdominales, y la columna vertebral en un choque.

El Asiento Correcto, El Ajuste Correcto

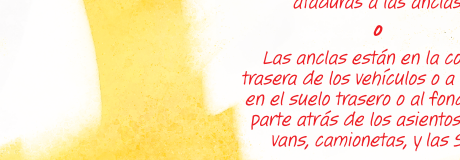
	FASE 1	FASE 2	FASE 3	FASE 4
EDAD	bebé recién nacido/ bebé que no ha empezado la escuela	bebé que no ha empezado la escuela/pre-escolar	niños en edad para ir a la escuela	niños mayores
TIPO DE ASIENTO DE SEGURIDAD	asiento orientado hacia atrás para recién nacidos o asiento orientado hacia atrás convertible	convertible o asiento orientado hacia delante	asiento orientado hacia delante o asiento elevador	asiento elevador o cinturón de seguridad
ORIENTACIÓN DEL ASIENTO	hacia atrás	hacia atrás o hacia delante	hacia delante	hacia delante

Revisa el manual del fabricante del asiento para límites específicos de edad, peso y altura.

Preguntas Frecuentes Sobre Los Asientos De Seguridad

¿Cómo logro que el asiento de seguridad esté suficientemente ajustado?

Si usas los cinturones de seguridad del vehículo, checa el manual del vehículo para ver como se abrochan los cinturones de seguridad. Usa tu mano o rodilla para empujar el asiento firmemente contra la tapicería del asiento cuando estires de las correas.



¿Qué es el sistema LATCH?

El sistema LATCH te permite instalar un asiento de seguridad sin usar los cinturones de seguridad. Las siglas LATCH en inglés representan Lower Anchors and Tethers for Children. El sistema tiene anclas de metal en el vehículo (donde el cojín del asiento se une con la parte de atrás) y las anclas de atadura de arriba (consulta el manual del propietario).



¿Cuándo podrá mi hijo usar un cinturón de seguridad?

- Cuando pueda:
- Sentarse derecho contra el respaldo del vehículo con las rodillas dobladas sobre la orilla del asiento.
 - Abrochar el cinturón perfectamente sobre sus caderas y muslos.
 - Usar el cinturón cruzando su hombro y pecho (no el cuello).



¿Quieres asegurarte de que tu asiento esté apropiadamente instalado?

Contacta al Localizador Del Técnico/Inspección de Seguridad de Pasajeros Infantiles al 866-SEAT-CHECK o www.seatcheck.org

Recursos

Para más información sobre los asientos de seguridad y cómo mantener a tu hijo seguro, contacta:

DEPARTAMENTO DE TRANSPORTES DEL ESTADO DE TEXAS
www.texasclickorticket.com

SAFE RIDERS
 800-252-8255 o www.dshs.state.tx.us/saferiders

NATIONAL HIGHWAY TRAFFIC SAFETY ADMINISTRATION
 888-327-4236 o www.nhtsa.gov

AMERICAN ACADEMY OF PEDIATRICS
www.aap.org

SAFE KIDS WORLDWIDE
www.safekids.org